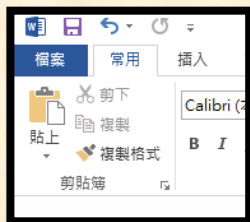
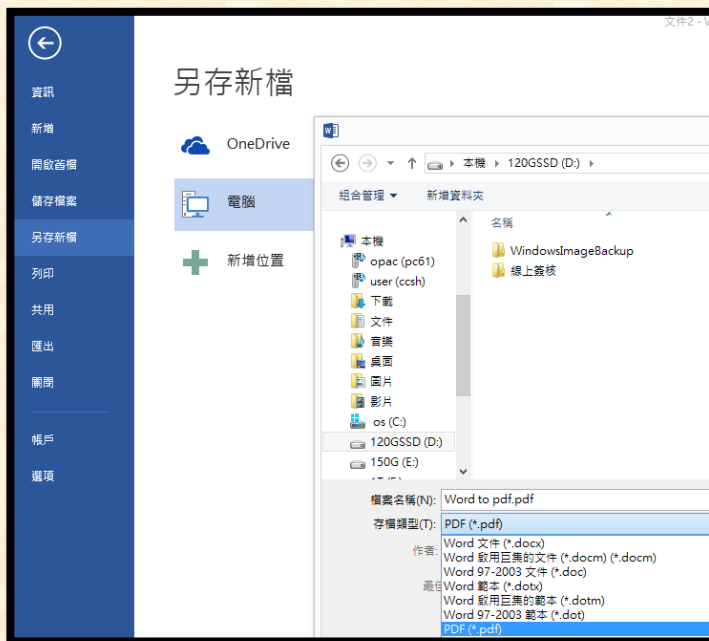


- 一、Word 轉 pdf
- 二、Word 轉 odt
- 三、開啟 odt 檔(可用 word 檔開啟)

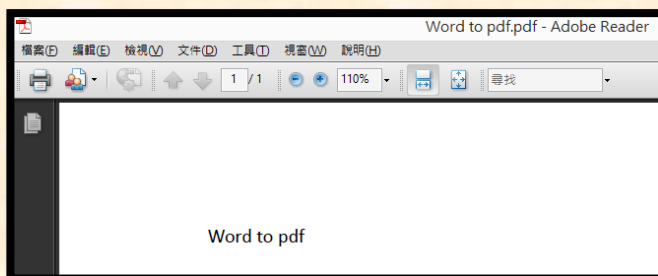
一、Word 轉 pdf



1. 檔案

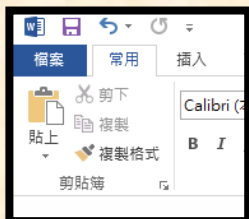


2. 存檔類型，選『PDF』

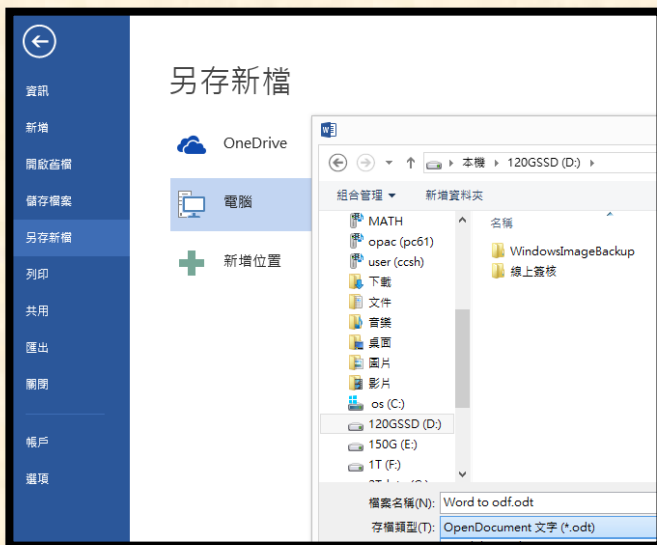


3. pdf 成品

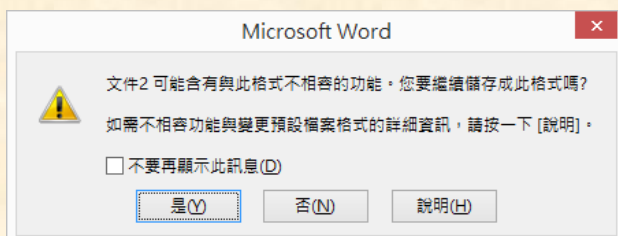
二、Word 轉 odt



1. 檔案




2. 選『OpenDocument 文字』



3. 按『是』

4. 完成

三、開啟 odt 檔案

1. 對  odt.odt 直接點 2 下，即可用 word 來開啟這個 odt 檔案。