

臺北市中正高中

# Google 表單製作教學

資訊組 710...711

2014/10/22

## Google 表單製作教學

### 一、登入方式

1. 學校首頁的上方的[教職員信箱](#)
2. 直接輸入網址 <https://www.google.com.tw>，點選上方 **Gmail**

### 二、點選九宮格後，選擇雲端硬碟進入



1.

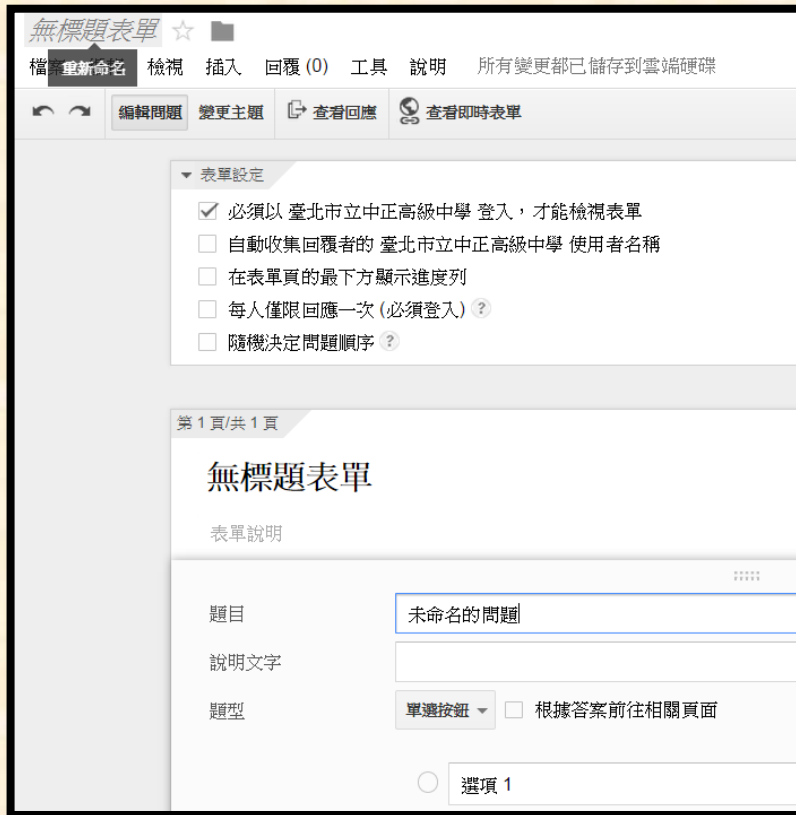


2. 點『建立』

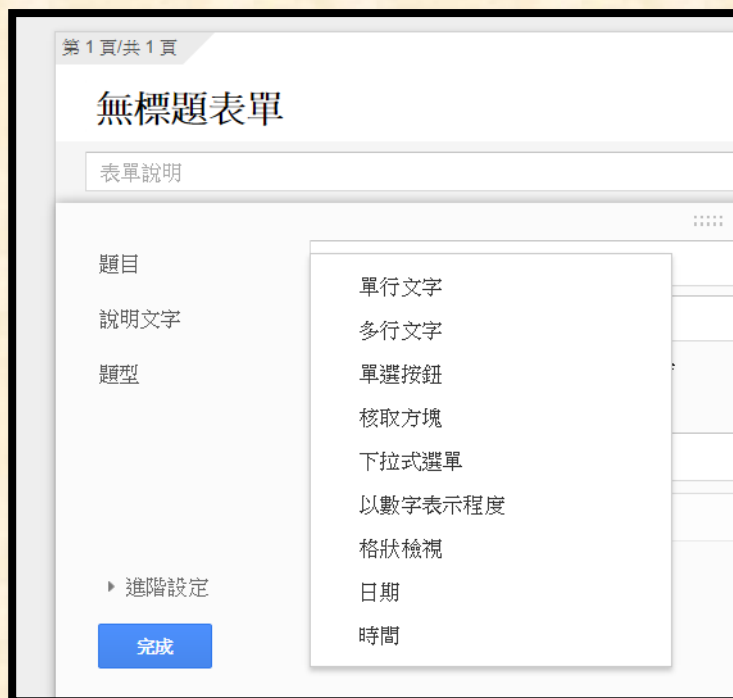


3. 點『表單』

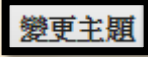
## 4. 初始表單畫面如下



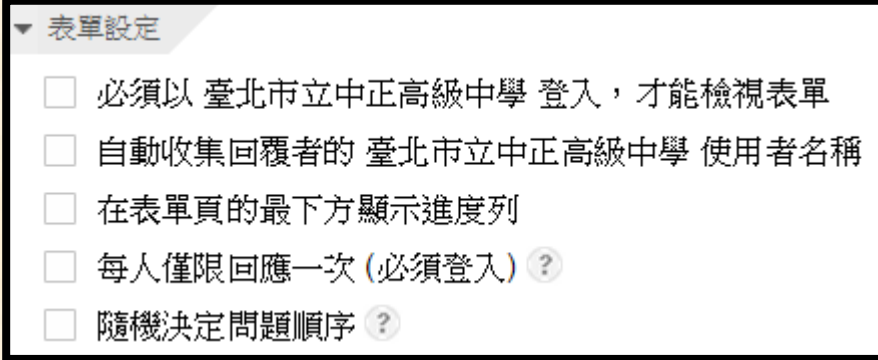
## 5. 就照自己的需求，製作出表單



### 5.1

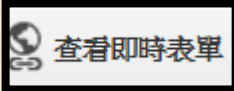
5.2 點上方的 ，可變更整體設計風格


5.3 點上方的『表單設定』，依你的需求來設定勾選



▼ 表單設定

- 必須以 臺北市立中正高級中學 登入，才能檢視表單
- 自動收集回覆者的 臺北市立中正高級中學 使用者名稱
- 在表單頁的最下方顯示進度列
- 每人僅限回應一次 (必須登入) ?
- 隨機決定問題順序 ?

5.4 點上方的 ，可看製作出來的成品

5.5 點上方的 ，可看別人填了之後，回收的結果

6. 以下為示範製作成品

[https://docs.google.com/a/webmail.ccshtp.edu.tw/forms/d/12vuqiEChLs7ps\\_gC5IBqXqKWkc68TWbGX7zDJaATg/viewform](https://docs.google.com/a/webmail.ccshtp.edu.tw/forms/d/12vuqiEChLs7ps_gC5IBqXqKWkc68TWbGX7zDJaATg/viewform)

## Google 表單製作教學

103學年度上學期各科老師常用的email信箱調查表

\*必填

一、科別\*

- 國文科
- 英文科
- 自然科
- 數學科
- 社會科
- 藝能科
- 其它

二、姓名\*

三、我常用的email信箱\*

學校會利用此信箱，發電子訊息給大家

四、本學期有擔任行政職務是~~~(若無，不用填)

6.1

6.2 看後端收集的資料

請至雲端硬碟，點選如下方的 103 學年度... (回覆內容)



103學年度上學期各科老師常用email調查表 (回覆內容)

檔案 編輯 檢視 插入 格式 資料 工具 表單 外掛程式 說明 上次儲存 處理中... 鐘前 (編輯者: 匿名)

fx	時間戳記	A	B	C	D	E
1	時間戳記	一、科別	二、姓名	三、我常用的email信箱	四、本學期有擔任行政職務是	
2	2014/10/22 上午 9:35:40	藝能科	李詩婷	desk@webmail.ccsn.tp.edu.tw	系統師	

6.3